

ROZHODUJETE SA PRE LASEROVÚ OPERÁCIU OČÍ? UKÁŽEME VÁM, ČO VÁS ČAKÁ NA OČNEJ KLINIKE ICLINIC.

KONTAKTNÝ FORMULÁR

Na vstupné vyšetrenie, operáciu a kontroly sa môžete objednať telefonicky alebo elektronicky prostredníctvom e-mailu a elektronickej objednávky. Na otázky odpovedá výhradne očný lekár/oftalmológ.

Mena a priezvisko ...
 Miesto ...
 E-mail ...
 Vyberte pokiaľ ...
 Text správy ...


ROZSLAŤ SPRÁVU

PRVÝM KROKOM JE VYPLNENIE KONTAKTNÉHO FORMULÁRA NA NAŠEJ WEBOVEJ STRÁNKE A DOHODNUTIE SI TERMÍNU STRETNUTIA.

BUĎ VYPLNENÍM FORMULÁRA NA NAŠEJ WEBOVEJ STRÁNKE WWW.ICLINIC.SK A KONTAKTOVAŤ VÁS BUDEME MY, ALEBO ZAVOLÁTE A DOHODNETE SI TERMÍN TELEFONICKY.

NASLEDUJE NÁVŠTEVA NAŠEJ OČNEJ KLINIKY ICLINIC.

NÁJDETE NÁS V BRATISLAVE, AUPARKTOWER, 2. POSCHODIE. PRIESTORY MÁME OZNAČENÉ, TAKŽE NEMÔŽETE NETRAFIŤ.



PRED PRVÝM VYŠETRENÍM VYPLNÍTE DOTAZNÍK, ABY SME SA O VÁS DOZVEDELI VŠETKY POTREBNÉ ÚDAJE/INFORMÁCIE.

PRED LASEROVOU OPERÁCIOU MUSÍTE ABSOLVOVAŤ VSTUPNÉ VYŠETRENIA. ABY BOLI ČO NAJPRESNIEŠIE NESMIETE MINIMÁLNE 5 DNÍ PRED VYŠETRENÍM NOSIŤ MÄKKÉ KONTAKTNÉ ŠOŠOVKY (TVRDÉ KONTAKTNÉ ŠOŠOVKY MINIMÁLNE 21 DNÍ). TIE DEFORMUJÚ POUVRCH OKA A TAK NEMOŽNO NÁSLEDNE PRESNE ZMERAŤ VŠETKY DÔLEŽITÉ PARAMETRE, KTORÉ ZÁSADNE OVPLYVNŮJÚ CELÚ OPERÁCIU. O VAŠE BEZPEČIE JE U NÁS POSTARANÉ, MÁME VYSOKÉ BEZPEČNOSTNÉ ŠTANDARDY, KVALITNÚ VZDUCHO-TECHNIKU NA OPERAČNEJ SÁLE A CERTIFIKÁT KVALITY TÜV-SÜD.

PO VYPLNENÍ DOTAZNÍKA SI VÁS VYZDVIHNE SESTRICA A ABSOLVUJETE VŠETKY POTREBNÉ VYŠETRENIA, KTORÉ SÚ BEZKONTAKTNÉ A BEZBOLESTNÉ.



AUTOREFRAKTOKERATOMETER - MERIA OBJEKTÍVNU DIOPTRICKÚ CHYBU OKA, TJ MERIAME NÍM VÝŠKU DIOPTRIÍ A ZÁROVEŇ VÁM ZMERIA ZAKRIVENIE ROHOVKY.

KONTROLA VNÚTROOČNÉHO TLAKU - TONOMETRIA - URČUJE TLAK TEKUTINY VO VNÚTRI OKA. ZVÝŠENÝ TLAK JE PRÍZNAKOM GLAUKÓMU.

ROHOVKOVÁ TOPOGRAFIA - ZOBRAZUJE 3D MAPU ROHOVKY - NA PRÍSTROJI PENTACAM ZISŤUJEME HRÚBKU ROHOVKY, JEJ ZAKRIVENIE A TVAR A KOMPLEXNÉ INFORMÁCIE O PREDNOM SEGMENTE OKA. VYŠETRENIE JE BEZBOLESTNÉ A BEZKONTAKTNÉ.



OCT - (OPTICKÁ KOHERENTNÁ TOMOGRAFIA) VYŠETRENIE POSKYTNE DÔLEŽITÉ ÚDAJE O VNÚTORNÝCH ŠTRUKTÚRACH VÁŠHO OKA, NA ZÁKLADE KTORÝCH SA DOKÁŽU NAJLEPŠIE ROZHODNÚŤ, AKÝ TYP STAROSTLIVOSTI JE PRE VÁS NAJVHODNEJŠÍ.

VYŠETRENIE OCT POSKYTUJE LEKÁROVI PODROBNÉ INFORMÁCIE O STAVE SIETNICE A JEJ JEDNOTLIVÝCH VRSTVÁCH A O STAVE ZRAKOVÉHO NERVU.



ENDOTELOVÝ MIKROSKOP - UKAZUJE DETAILNE STAV VNÚTORNEJ VRSTVY ROHOVKY OKA - ŠTRUKTÚRU A KVALITU Tzv. ENDOTELU. PRÁVE BUNKY ENDOTELU SÚ ZODPOVEDNÉ ZA VÝŽIVU ROHOVKY OKA A ZABEZPEČENIE JEJ TRANSPARENTNOSTI.



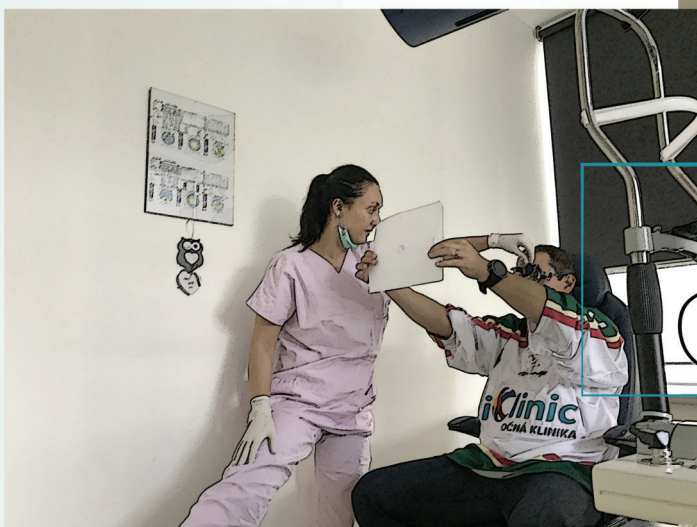


ŠTRBINOVÁ LAMPA - JE BIOMIKROSKOP S OPTICKOU SÚSTAVOU, KTORÝ SA POUŽÍVA NA VYŠETRENIE PREDNÉHO A ZADNÉHO SEGMENTU OKA.

SUBJEKTÍVNA REFRAKCIA - NA OČI VÁM NASADÍME SLUŠIVÉ OKULIARE, VĎAKA KTORÝM SA STANOVIA DIOPTRIE, KTORÉ SUBJEKTÍVNE VNÍMATE. Z MONITORU PRED VAMI BUDETE ODČÍTAVAŤ PÍSMENKÁ, POKIAL' ICH NEUVIDÍTE ÚPLNE OSTRO.

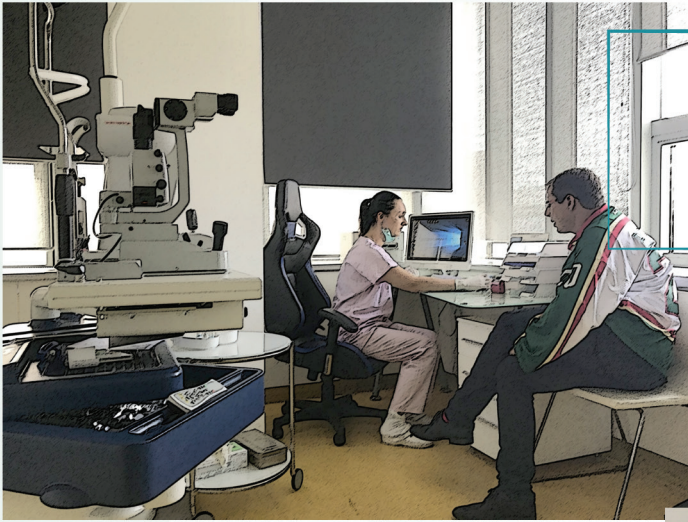


POZOROVANIE KONKRÉTNÉHO PÍSMENA/OBRÁZKU NA MONITORE ÚZKYM OTVOROM NÁM ZABEZPEČÍ URČENIE DOMINANTNÉHO OKA DO DIAL'KY.



EŠTE SKONTROLUJEME ČÍTANIE NA BLÍZKO, TJ V ŠTANDARDNEJ VZDIALENOSTI, V AKEJ ZUYKNETE ČÍTAŤ DOKUMENTY, KNIHY.





**NASLEDUJE KONZULTÁCIA A URČENIE
VHODNEJ METÓDY NA KOREKCIU DIOPTRIÍ
(Z-LASIK / RELEX SMILE 3D)**

**KEĎŽE CHCEME MAŤ ISTOTU, VYKONÁ SA EŠTE
JEDNA KONTROLA VIDENIA, KTORÁ POTVRDÍ
PREDCHÁDZAJÚCE VÝSLEDKY
VYŠETRENÍ.**

**VŠETKY VSTUPNÉ VYŠETRENIE SÚ VEĽMI PREČÍZNE
A MÔŽU TRVAŤ PŘIBLIŽNE 3 HODINY. VYČLEŇTE SI
PRETO DOSTATOČNE DLHÝ ČAS NA POBYT NA
KLINIKE.**



**KEĎ JE DEFINITÍVNE VYBRANÁ METÓDA, KTORÚ
PODSTÚPITE NA ODSTRÁNENIE DIOPTRIÍ, ZAČNÚ
VÁS POSTUPNE PRIPRAVOVAŤ NA OPERÁCIU.**

**ABY STE NEBOLI VO VEĽKOM STRESE, KTORÝ
TAKÝTO ZÁKROK SO SEBOU PRINÁŠA, DOSTANETE
TABLETKU NA UPOKOJENIE.**

KAŽDÝ Z VÁS DOSTANE JEDNORAZOVÝ PLÁŠŤ.

NASLEDUJE ČIAPKA A NÁVLEKY NA TOPÁNKY.





**OPAKOVANE VÁM BUDÚ APLIKOVANÉ KVAPKY
NA ZNECITLIVENIE POUVRCHU OKA.**

**TAKISTO VÁM POTRIEME OKOLIE OKA
ANESTETIKOM ABY STE NECÍTILI ŽIADNU BOLEŠŤ.**

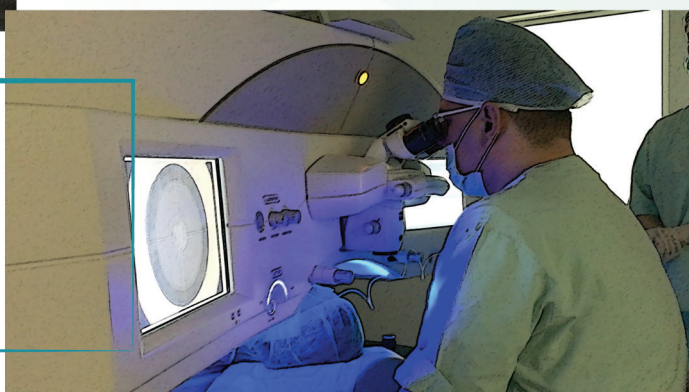
**POTOM UŽ LEN ČAKÁTE, KÝM ZAÚČINKUJÚ KVAPKY
A BUDETE MAŤ OČI PRIPRAVENÉ NA OPERÁCIU.**



A POSTUPNE PRICHÁDZAME DO CIEĽA.

**ODCHÁDZATE NA SÁLU, KDE UŽ DOSTANETE
KONKRÉTNE INŠTRUKCIE OD LEKÁRA, KTORÝ VÁS
BUDE OPEROVAŤ.**

**LASEROVÁ OPERÁCIA JE UŽ POTOM VEĽMI RÝCHLYM
ZÁKROKOM, TRVÁ SPRÁVIDLA CCA 10 MINÚT.
PRÁCA SAMOTNÉHO LASERA TRVÁ EŠTE KRATŠIE,
RÁTA SA NA NIEKOĽKO DESIATOK SEKÚND.**





**KAŽDÝ, KTO VYCHÁDZA Z OPERAČNEJ SÁLY
S ÚSMEVOM, NÁS VŽDY POTEŠÍ :)**

**OSTRÉ VIDENIE DO OPERÁCII RELEX SMILE 3D
NASTUPE OKAMŽITE, PRI INÝCH METÓDACH JE
VŠAK TIEŽ RÝCHLE - NASTUPE V PRIEBEHU
NIEKOĽKÝCH HODÍN.**

**PO OPERÁCII EŠTE ABSOLVUJETE KONTROLU
S OPERUJÚCIM LEKÁROM A PREVEZMETE SI OD NÁS
KVAPKY A GÉL DO OČÍ, KTORÝ SI PO OPERÁCII
APLIKUJETE PODĽA ODPORUČENÍ LEKÁRA, AKO
AJ OSTATNÉ INFORMÁCIE OHL'ADOM
REKONVALESCENCIE A ODCHÁDZATE DOMOV.**



ĎAKUJEME VÁM ZA DÔVERU VLOŽENÚ DO NAŠICH RÚK.

